

UČNA GRADIVA IN NALOGE ZA 3. RAZRED (18. 1. 2021–22. 1. 2021)

PONEDELJEK, 18. 1. 2021															
SLJ (2 uri)	<p>DOBILA SEM BRATCA, delovni zvezek, stran 62, 63</p> <p>S starši se pogovorite o tem, kako je bilo, ko si prišel/prišla na svet – ko si se rodil/rodila. Če želite, si skupaj oglejte tudi fotografije.</p> <p>Ali veš, kaj pomenijo naslednje besede? Preberi razlago.</p> <table border="1" style="width: 100%; border-collapse: collapse;"> <tr> <td style="padding: 2px;"><i>nosečnost</i></td> <td style="padding: 2px;"><i>čas, ko se v materinem telesu razvija otrok, običajno 9 mesecev</i></td> </tr> <tr> <td style="padding: 2px;"><i>rojstvo</i></td> <td style="padding: 2px;"><i>prihod iz materinega telesa</i></td> </tr> <tr> <td style="padding: 2px;"><i>dojenček</i></td> <td style="padding: 2px;"><i>otrok do prvega leta starosti</i></td> </tr> <tr> <td style="padding: 2px;"><i>porodnišnica</i></td> <td style="padding: 2px;"><i>bolnica za rojevanje</i></td> </tr> <tr> <td style="padding: 2px;"><i>porod</i></td> <td style="padding: 2px;"><i>ločitev otroka od matere na koncu nosečnosti, rojstvo</i></td> </tr> <tr> <td style="padding: 2px;"><i>maternica</i></td> <td style="padding: 2px;"><i>ženski del telesa, v katerem otrok raste in se razvija med nosečnostjo</i></td> </tr> <tr> <td style="padding: 2px;"><i>popadki</i></td> <td style="padding: 2px;"><i>krčenje maternice ob porodu</i></td> </tr> </table> <p>Preberi besedilo »Dobila sem bratca« dvakrat. Oglej si fotografiji.</p> <p>Ustno odgovori na vprašanja pri 1. nalogi v celih povedih.</p> <p>V zvezek zapiši naslov DOBILA SEM BRATCA.</p> <p>Pisno zapiši odgovore v zvezek v celih povedih. Pazi na velike začetnice, končna ločila in ustrezen besedni vrstni red. Vsak odgovor zapiši v novo vrstico.</p> <p>Reši še 2. nalogo, 3. pa le, če želiš.</p> <p>Nauči se brati besedilo Dobila sem bratca. Branje vpiši v bralni list.</p> <p>Prosim, pošlji mi fotografirane odgovore na vprašanja.</p> <p>DODATNA NALOGA</p> <p>V šolski ali drugi knjižnici si lahko izposodiš knjige, ki govorijo o rojstvu otroka.</p>	<i>nosečnost</i>	<i>čas, ko se v materinem telesu razvija otrok, običajno 9 mesecev</i>	<i>rojstvo</i>	<i>prihod iz materinega telesa</i>	<i>dojenček</i>	<i>otrok do prvega leta starosti</i>	<i>porodnišnica</i>	<i>bolnica za rojevanje</i>	<i>porod</i>	<i>ločitev otroka od matere na koncu nosečnosti, rojstvo</i>	<i>maternica</i>	<i>ženski del telesa, v katerem otrok raste in se razvija med nosečnostjo</i>	<i>popadki</i>	<i>krčenje maternice ob porodu</i>
<i>nosečnost</i>	<i>čas, ko se v materinem telesu razvija otrok, običajno 9 mesecev</i>														
<i>rojstvo</i>	<i>prihod iz materinega telesa</i>														
<i>dojenček</i>	<i>otrok do prvega leta starosti</i>														
<i>porodnišnica</i>	<i>bolnica za rojevanje</i>														
<i>porod</i>	<i>ločitev otroka od matere na koncu nosečnosti, rojstvo</i>														
<i>maternica</i>	<i>ženski del telesa, v katerem otrok raste in se razvija med nosečnostjo</i>														
<i>popadki</i>	<i>krčenje maternice ob porodu</i>														
TJA	<p>Navodilo za delo prejmejo starši na elektronski naslov. Gradivo najdeš v spletni učilnici v zavihku Winter. Spletna učilnica: https://ucilnice.arnes.si/course/view.php?id=17396</p>														
MAT	<p>POŠTEVANKA ŠTEVILA 2</p> <p>Ustno ponovi večkratnike števila 2. Pomagaj si z zapisom v zvezku.</p> <p>Štej po 2 naprej do 20. Štej po 2 nazaj, prični pri 20. Naštej večkratnike števila 2.</p> <p>Reši naloge v delovnem zvezku, na straneh 6 in 7.</p> <p>Poštevanko vsak dan večkrat ponovi in se jo nauči na pamet.</p> <p>DODATNA NALOGA</p> <p>Poštevanko boš utrdil/utrdila še z nalogami, ki so na spodnjih povezavah.</p> <p>https://interaktivne-vaje.si/matematika/mat_100/gradiva_mat_100/postevanka-2/index.html</p> <p>https://www.lilibi.si/mestni-trg/matematika/mnozenje-in-deljenje/igre/mnozenje/veckratniki-stevila-2</p>														

TOREK, 19. 1. 2021

SLJ

BRATOV ROJSTNI DAN, delovni zvezek, stran 64

Preberi besedilo pri 1. nalogi dvakrat. Ustno odgovori na spodnja vprašanja.

Čigav rojstni dan so praznovali?

Kdo je naredil torto? S čigavo torto so se sladkali?

Kdo je prinesel knjigo? Čigavo darilo je bila knjiga?

Kdo je prinesel pulover? Čigavo darilo je bil pulover?

Kdo je podaril igračo? Čigavo darilo je bila igrača?

Kdo je podaril avtomobil? Čigavo darilo je bil avtomobil?

Preberi še vprašanja pod besedilom. V besedilu podčrtaj besede, ki odgovorijo na vprašanja.

Preberi zapis na rumenem lističu.

V zvezek **prepiši** spodnji zapis.

ČIGAVO JE KAJ?

mama, torta – **mamina torta**

prijatelj, žoga – **prijateljeva žoga**

teta, darilo - **tetino darilo**

babica, jopica – **babičina jopica**

stric, avto – **stričev avto**

Sladkali smo se z **mamino torto**.

V potok nam je padla **prijateljeva žoga**.

Še sam/sama sestavi in zapiši vsaj dve povedi po zgornjem zgledu.

Na podoben način reši še 2. nalogo v delovnem zvezku.

Reši naloge: <https://www.lilibi.si/mestni-trg/slovenscina/jezikarija/cigavo-je-kaj>

Vadi branje besedila Bratov rojstni dan. Branje vpiši v bralni list.

MAT

DELJENJE S ŠTEVILOM 2

Preko **videokonference** boš spoznal/spoznala pravila **deljenja s številom 2**.

ŠPO

DNEVNIK GIBANJA

Ta teden si na list zapisuj kratek dnevnik gibanja za vsak dan. Vadi doma ali ob domu in povsod pazi na varnost. Aktivnosti izbiraj sam/sama, poskušaj izbrati raznovrstne aktivnosti (*ples, hoja, tek, gimnastične vaje, poligon, sankanje, če dopušča vreme ...*).

Zapiši DAN, DEJAVNOST in ČAS TRAJANJA.

SPO
(2 uri)

OD SPOČETJA DO ROJSTVA

Ljudje se rodimo kot dečki ali deklice. V čem se deklice razlikujejo od dečkov?
Preberi besedilo Od spočetja do rojstva, ki je v učbeniku na straneh 26 in 27.

Z razvojem in staranjem se telo spreminja. V čem se razlikuje ženska od moškega? (*Po obliki telesa, spolnih organih ...*).

Kako pridejo dojenčki na svet?

*Za spočetje človeškega bitja sta potrebna moški in ženska, ki se imata rada in si izkazujeta ljubezen. Ko se združita moška in ženska spolna celica, pride do **oploditve ali spočetja**.*

Kaj se zgodi z oploditvijo? *Začne se nosečnost. Med nosečnostjo v materinem trebuhu raste in se razvija otrok. Nosečnost po navadi traja 9 mesecev.*

Slika prikazuje oploditev:



Na spodnji povezavi si oglej **prikaz oploditve in razvoja otroka** v maternici med nosečnostjo.

<https://si.aleteia.org/2018/11/26/neverjetno-od-spocetja-do-rojstva-v-stirih-minutah/>

Kako vemo, kako se v materinem telesu razvija otrok, če pa ga ne vidimo? **S pomočjo ultrazvoka.** Več o ultrazvoku boš izvedel/izvedela na spodnji povezavi.

<https://www.youtube.com/watch?v=QK14OFZmZww&t=87s>

Kako se imenuje ustanova, kjer ženske najpogosteje rodijo? *Porodnišnica.*

Kdaj in kje si se rodil/rodila? Vprašaj mamico, če so bile pri porodu kakšne težave. Skupaj si lahko znova ogledate fotografije obdobja, ko si bil/bila še dojenček.

SREDA, 20. 1. 2021

MAT

DELJENJE Z 2

Včeraj si na videokonferenci spoznal/spoznala pravila deljenja s številom 2. Kako preveriš rezultat pri deljenju?

V zvezek napiši naslov **VAJA**. Prepiši spodnje naloge in jih reši.

_____ : 2 = 4 Račun izračunamo tako, da rezultat pomnožimo s številom 2.



_____ : 2 = 6

_____ : 2 = 5

_____ : 2 = 8

_____ : 2 = 9

Reši naloge v delovnem zvezku na strani 9. Po reševanju preveri rešitve. Klikni na kljukico spodaj.

https://folio.rokus-klett.si/?credit=LIB3SDZMAT2_2015&pages=8-9

VADI POŠTEVANKO ŠTEVILA 2 (MNOŽENJE IN DELJENJE).

TJA

Srečanje na Zoom videokonferenci po urniku. Navodilo prejmejo starši na elektronski naslov.

Spletna učilnica: <https://ucilnice.arnes.si/course/view.php?id=17396>

**SLJ
(2 uri)**

PREVERIM SVOJE ZNANJE, delovni zvezek, stran 59

Pred branjem besedila preberi razlago manj znanih besed.

<i>astronavt</i>	<i>kdor je usposobljen za vesoljske polete, vesoljec</i>
<i>slovenske korenine</i>	<i>izvira iz Slovenije, ima prednike iz Slovenije</i>

Preberi besedilo o astronautki dvakrat in reši 2. nalogo.

Prepis, delovni zvezek, stran 60, 4. naloga

V zvezek zapiši naslov **PREPIS**. Preberi besedilo. V besedilu pobarvaj vse velike začetnice z rumeno barvico. Lepo in pravilno prepiši besedilo v zvezek. Piši čez eno vrstico.

Nauči se brati besedilo Astronavtka s slovenskimi koreninami. Zapiši branje v bralni list.

ŠPO

DNEVNIK GIBANJA

Ta teden si na list zapisuj kratek dnevnik gibanja za vsak dan. Vadi doma ali ob domu in povsod pazi na varnost. Aktivnosti izbiraj sam/sama, poskušaj izbrati raznovrstne aktivnosti (*ples, hoja, tek, gimnastične vaje, poligon, sankanje, če dopušča vreme ...*).

Zapiši **DAN, DEJAVNOST** in **ČAS TRAJANJA**.

SLJ


ČIGAVO JE KAJ?

Besede, ki povedo, čigavo je kaj, in so izpeljane iz imen oseb ali živali, pišemo z veliko začetnico. Ura bo potekala preko videokonference.

MAT

POŠTEVANKA ŠTEVILA 4


Koliko listov ima štiriperesna deteljica? Kako bi to zapisal/zapisala z računom seštevanja in množenja?

	4	$1 \cdot 4 = 4$
---	---	-----------------


Koliko listov imata dve deteljici skupaj?

	$4 + 4$	$2 \cdot 4 = 8$
---	---------	-----------------

Koliko listov imajo tri deteljice skupaj?

	$4 + 4 + 4$	$3 \cdot 4 = 12$
---	-------------	------------------

Koliko listov imajo štiri deteljice skupaj?

	$4 + 4 + 4 + 4$	$4 \cdot 4 = 16$
---	-----------------	------------------

Koliko listov ima šest deteljic?

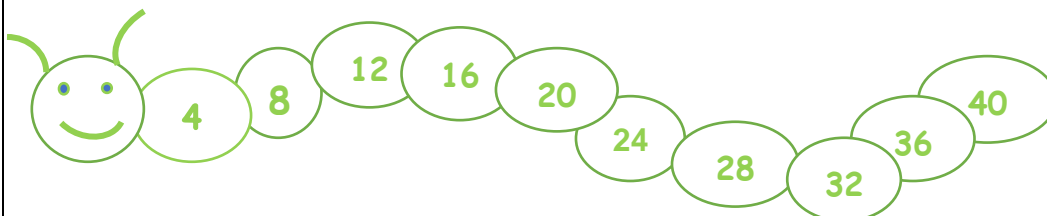
Koliko listov ima osem deteljic?

Koliko listov ima deset deteljic?

V zvezek napiši naslov **POŠTEVANKA ŠTEVILA 4**. Naslov napiši na novo stran zvezka, da boš imel/imela dovolj prostora za zapis.

Prepiši poštevanke števila 4. Najdeš jo v 2. delu delovnega zvezka na strani 11. Rezultati poštevanke števila 4 se imenujejo **VEČKRATNIKI ŠTEVILA 4**.

Preriši še gosenco z večkratniki števila 4.




LUM
2 uri

LEPLJENKA: SNEŽAK

Na tršo črno ali sivo podlago ustvari lepljenko – snežaka. Podlago si prejel/prejela med potrebščinami v šoli.

Iz belega papirja natrgaj koščke, velike približno kot tvoj noht na palcu. Koščke lepi tesno enega poleg drugega, tako, da popolnoma prekriješ temno podlago tam, kjer bo stal snežak. Z barvnimi koščki ga okrasí, dodaj mu na primer šal, lonc ali kapo, metlo ali vejo, kamenčke, korenček in podobno. Potrudi se, bodi izviren/izvirna in vztrajaj pri delu. Po ustvarjanju počisti delovni prostor.



GUM

TOLKALA

Orffove instrumente že poznaš, saj z njimi večkrat igraš pri glasbeni umetnosti. Spoznal/Spoznala boš nekaj tolkal in jih prepoznal/prepoznala tudi po zvoku.

Oglej si predstavitev tolkal na spodnjih povezavah.

https://www.youtube.com/watch?v=K-Lvaov_eBI

<https://www.youtube.com/watch?v=UK9U7NYXqfA>

PETEK, 22. 1. 2021	
SLJ	<p>SESTRIČNI NA OBISKU, delovni zvezek, stran 70, 71</p> <p>Ponovno preberi besedilo na strani 70. V zvezek napiši naslov SESTRIČNI NA OBISKU. Pisno odgovori na vprašanja pri 3. nalogi. Vsak odgovor zapiši v novo vrstico. Odgovarjaj v celih povedih. Pazi na velike začetnice.</p> <p>Reši 4. in 5. nalogo.</p> <p>Preveri rešitve: https://folio.rokus-klett.si/?credit=LIB3SDZSLO1_2015&pages=70-71</p> <p>Reši še naloge na spodnji povezavi. https://www.lilibi.si/mestni-trg/slovenscina/jezikarija/cigavo-je-kaj-1</p> <p>Nauči se brati besedilo Sestrični na obisku.</p>
GUM	<p>TOLKALA</p> <p>Včeraj si spoznal/spoznala različna tolkala. Katero tolkalo ti je všeč? Na katerega bi želel/želela igrati?</p> <p>Tolkala boš spoznaval/spoznavala tudi preko spodnjega posnetka.</p> <p>https://www.youtube.com/watch?v=w3_QcZSvGLk</p> <p>Tolkalo si lahko izdeláš tudi sam/sama. Kako? Imaš kakšno idejo? Zanimiva in preprosta tolkala si oglej na spodnjih povezavah.</p> <p>https://www.youtube.com/watch?v=yipcRcwka-w</p> <p>https://www.youtube.com/watch?v=Ho0zLgW6JCw</p> <p>Poskušaj z različnimi kuhinjskimi pripomočki ritmično spremljati petje pesmi Računstvo, Rokavica in Škrat Dobrošin. Zapoj in zaigraj jih večkrat.</p>
SPO	<p>OD SPOČETJA DO ROJSTVA</p> <p>Nekateri otroci se rodijo predčasno in ne po devetih mesecih.</p> <p>Kako pravimo otrokom, ki se rodijo predčasno? Nedonošenčki. <i>Ti otroci potrebujejo posebno zdravniško nego. Po navadi morajo nekaj časa preživeti v napravi, ki jo imenujemo inkubator. To je naprava s stalno toploto in vlago za pomoč nedonošenčkom.</i> Fotografijo inkubatorja si oglej v učbeniku na strani 27.</p> <p>Ali se je kdo izmed vas rodil predčasno in bil v inkubatorju?</p> <p>Kako starši skrbijo za dojenčka? S čim ga hranijo? Na kakšen način ga hranijo? Katere pripomočke uporabljajo za nego dojenčka? Ali ima kdo izmed vas doma dojenčka? Kako skrbiš za njega?</p> <p>Na spodnji povezavi si oglej posnetek, ki prikazuje skrb za dojenčka. https://www.youtube.com/watch?v=YZEL8U9ErTQ</p>

<p>MAT</p>	<p>POŠTEVANKA ŠTEVILA 4</p> <p>Reši učni list (POŠTEVANKA ŠTEVILA 2, POŠTEVANKA ŠTEVILA 4), ki so ga starši prejeli ob prevzemu potrebščin. UL. 2 še ne rešuješ. Rešen učni list si ob robu malo obreži in z lepilnim trakom prilepi v zvezek. Pregledali ga bomo na videokonferenci.</p> <p>DODATNA NALOGA Svoje znanje utrdi s pomočjo nalog, ki so na spodnjih povezavah.</p> <p>https://www.lilibi.si/mestni-trg/matematika/mnozenje-in-deljenje/igre/mnozenje/veckratniki-stevila-4</p> <p>https://wordwall.net/resource/9156268/po%C5%A1tevanka-%C5%A1t-2-4-postavi-ra%C4%8Dun-nad-ustrezen-rezultat</p> <p>https://www.thatquiz.org/sl/practicetest?1x4ln3vy85il</p>
<p>ŠPO</p>	<p>DNEVNIK GIBANJA</p> <p>Ta teden si na list zapisuj kratek dnevnik gibanja za vsak dan. Vadi doma ali ob domu in povsod pazi na varnost. Aktivnosti izbiraj sam/sama, poskušaj izbrati raznovrstne aktivnosti (<i>ples, hoja, tek, gimnastične vaje, poligon, sankanje, če dopušča vreme ...</i>).</p> <p>Zapiši DAN, DEJAVNOST in ČAS TRAJANJA.</p>
	<p>Razgibano in poučno delo ti želim.</p> <p style="text-align: right;">Tvoja učiteljica</p> <div style="text-align: center;">  </div>